



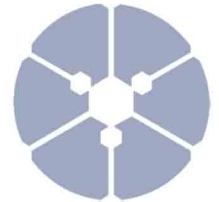








ПРИВРЕДНА КОМОРА ВОЈВОДИНЕ
Стручна служба за привредни систем и економску политику

**Подстицаји регионалног развоја
АП Војводине, 2013-2017. године**




Нови Сад, децембар 2018. године



Садржај

Уводне напомене	3
1. Укупни подстицаји регионалног развоја према наменама	5
2. Укупни подстицаји регионалног развоја према врсти корисника	6
3. Укупни подстицаји регионалног развоја према реализаторима	8
4. Укупни подстицаји регионалног развоја према врсти финансијског подстицаја	11
5. Укупни подстицаји регионалног развоја према нивоу територијалног усмеравања	13



Уводне напомене

У циљу убрзања економског раста и креирања доброг пословног и инвестиционог окружења, повећања запослености и равномернијег регионалног развоја, Република Србија унапређује законски оквир, инфраструктуру и подстиче улагања. У том смислу, привредни подстицаји имају важну улогу у развијању погодне климе за капиталне инвестиције и отварање нових радних места.

Средства за подстицај су намењена реализацији пројеката у области регионалног развоја¹, а од националног, регионалног и локалног интереса. Према Закону о регионалном развоју, циљеви подстицања регионалног развоја су:

- 1) свеукупни друштвено-економски одрживи развој;
- 2) смањење регионалних и унутар-регионалних диспаритета, у степену друштвено економског развоја и услова живота, са нагласком на подстицање развоја недовољно развијених, девастираних индустријских и руралних подручја;
- 3) смањење негативних демографских кретања;
- 4) развој економије базиране на знању, иновативности, савременим научно-технолошким достигнућима и организацији управљања;
- 5) развој конкурентности на свим нивоима;
- 6) успостављање правног и институционалног оквира за планирање, организовање, координирање и реализацију развојних активности;
- 7) подстицање међуопштинске, међурегионалне, прекограничне и међународне сарадње у питањима од заједничког интереса;
- 8) ефикасније коришћење домаћих природних ресурса и добара, као и страних ресурса, на републичком, покрајинском, регионалном и локалном нивоу.

Систем доделе подстицаја је конципиран на такав начин да највише стимулише инвестиционе пројекте у сектору производње и услуга у мање развијеним општинама.

Међу бројним и разноврсним институцијама, које имају надлежност у области регионалног развоја (кроз законодавну, извршну и стручну партиципацију у спровођењу регионалних мера и подстицаја), јединице локалне самоуправе су један од најважнијих носилаца регионалног развоја, јер је на њима иницијатива да обезбеде сарадњу са окружењем (јавним и приватним сектором) у циљу решавања локалних и регионалних проблема.

Финансирање програма и пројеката јесте начин да неразвијене војвођанске општине изграде и реконструишу школе и путеве, водоводну и канализациону мрежу, бицикличке стазе и тротоаре, спортске хале, домове култура, а да велике и развијене општине, са додатним средствима, ускладе развој инфраструктуре са нарастим потребама привреде и повећаног броја становника, здравствених, образовних и културних институција, са циљем да се грађанима Војводине пруже бољи услови за живот.


¹ На афирмацију регионалног развоја, а посебно на његов регулаторни оквир, утицала су два паралелна процеса:

1. транзициони процес националне економије и друштва, у оквиру којег је смањивање регионалних неравномерности постало приоритет;
2. европски интеграциони процеси који су истицали питање децентрализације, регионализације и хармонизације.

Неопходни подаци су преузети са сајта Агенције за привредне регистре, а кроз табеларне и графичке приказе следи јасан и прегледан увид у реализоване подстицаје регионалног развоја, конкретно развоја Региона Војводине. Информација обухвата временски период од пет година, 2013-2017. године и подељена је на следеће тематске целине:

1. Укупни подстицаји регионалног развоја према наменама;
2. Укупни подстицаји регионалног развоја према врсти корисника;
3. Укупни подстицаји регионалног развоја према реализаторима;
4. Укупни подстицаји регионалног развоја према врсти финансијског подстицаја;
5. Укупни подстицаји регионалног развоја према нивоу територијалног усмеравања.

Информација омогућава целовитије праћење и компаративну анализу улагања, ради даљег планирања подстицаја, са циљем снажнијег економског, привредног, културног и политичког развоја Региона Војводине, а кроз инвестирање у равномеран и одржив развој војвођанских општина.



1. Укупни подстицаји регионалног развоја према наменама

Вредност укупних подстицаја развоја Региона Војводине у периоду од 2013. до 2016. године има опадајући тренд. У 2017. години вредност подстицаја је порасла на 22,5 млрд. динара, што чини повећање од 11,6% у поређењу са 2016. годином, док су у односу на 2015. годину подстицаји за 3,5% нижи. Највећи обим подстицаја је остварен у 2014. години (30,2 млрд. динара).



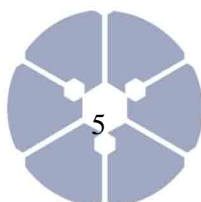

Према намени подстицаја, у 2017. години, у развој Региона Војводине највише улагања је усмеравано у подстицање пољопривреде, затим производње, саобраћајне инфраструктуре, извоза, научно-истраживачког рада и развоја и запошљавања, док су најмањи подстицаји у сегменту кадровског и људског ресурса, изградње и јачања институција, еколошке инфраструктуре и просторног планирања и високоградње.

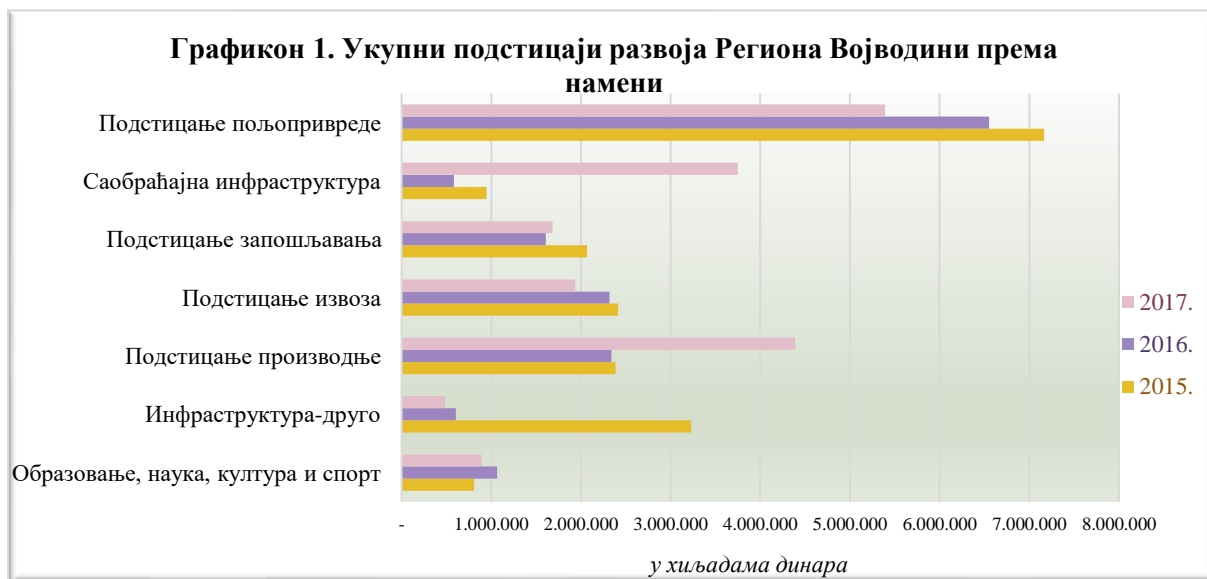
У 2017. години у поређењу са 2016. годином највећи раст подстицаја је забележен у саобраћајној инфраструктури (повећање од 3,2 млрд. динара) и подстицању пољопривреде (2,0 млрд. динара).

Табела 1. Укупни подстицаји регионалног развоја према наменама - Регион Војводине

* у хиљадама РСД

	2013.	2014.	2015.	2016.	2017.
1. Подстицање запошљавања	2.332.868	2.988.341	2.066.296	1.606.879	1.682.645
2. Кадровски и људски ресурси		6.694		15.000	1.990
3. Подстицање извоза	2.604.553	1.679.566	2.412.569	2.317.818	1.936.807
4. Подстицање производње	2.207.839	2.561.540	2.384.921	2.337.950	4.387.686
5. Подстицање пољопривреде	11.190.340	15.242.411	7.165.755	6.550.518	5.393.114
6. Научно-истраж. рад и развој	3.840	5.940	12.931	1.665.410	1.704.618
7. Прост. планирање и високоградња	654.140	315.437	21.699	7.934	21.787
9. Заштита животне средине	456.770	834.118	598.882	545.760	307.383
10. Еколошка инфраструктура	45.440	27.458	6.242	24.827	12.522
11. Саобраћајна инфраструктура	3.089.998	678.181	947.121	583.221	3.749.209
12. Комунална инфраструктура	313.717	414.708	743.464	634.627	428.316
13. Енергетска инфраструктура	132.833	24.725	69.707	40.738	94.103
14. Економска инфраструктура	72.579	3.472	59.398	29.109	57.442
15. Инфраструктура-друго	2.591.452	2.909.149	3.228.899	605.320	481.482
16. Здравство	454.417	266.414	1.276.783	1.139.328	691.908
17. Образовање, наука, култура и спорт	502.542	675.944	806.159	1.064.744	888.545
18. Социјална заштита	53.790	1.059.160	15.192	34.982	32.887
19. Изградња и јачање институција	59.102	56.515			6.765
20. Друге намене	286.947	469.751	1.534.380	994.129	653.805
Укупно	27.053.166	30.219.525	23.350.397	20.198.294	22.533.014





Захваљујући обиљу плодног пољопривредног земљишта (1.628.000ha), пољопривреда је приоритетан сектор Региона Војводине, због чега је и највише средстава додељено управо поменутом сектору. У периоду од 2013. до 2017. године, највећи проценат вредности подстицаја за пољопривреду издвојен је 2014. године, када је половина од укупне вредности подстицаја за регион била намењена стимулсању пољопривреде. Током година се проценат смањивао (31% у 2015. и 32% у 2016. години) да би у 2017. години био на нивоу од 24%.

2. Укупни подстицаји регионалног развоја према врсти корисника

У периоду 2013-2017. године, највећи износи подстицаја су били усмерени ка: пољопривредним газдинствима, великим привредним друштвима, микро, малим и средњим привредним друштвима и јединицама локалне самоуправе, који су збирно чинили од 71% 2017. године до 91% 2013. године (највећи проценат је реализован 2014. године од 94%). Најмање учешће у укупним подстицајима имају физичка лица, пословни инкубатори, кластери, регионалне развојне агенције и фондови на регионалном и локалном нивоу.

Најбројнији корисници средстава, у посматраном периоду, јесу пољопривредна газдинства, која чине од 97% до 99% свих корисника у укупним подстицајима регионалног развоја.

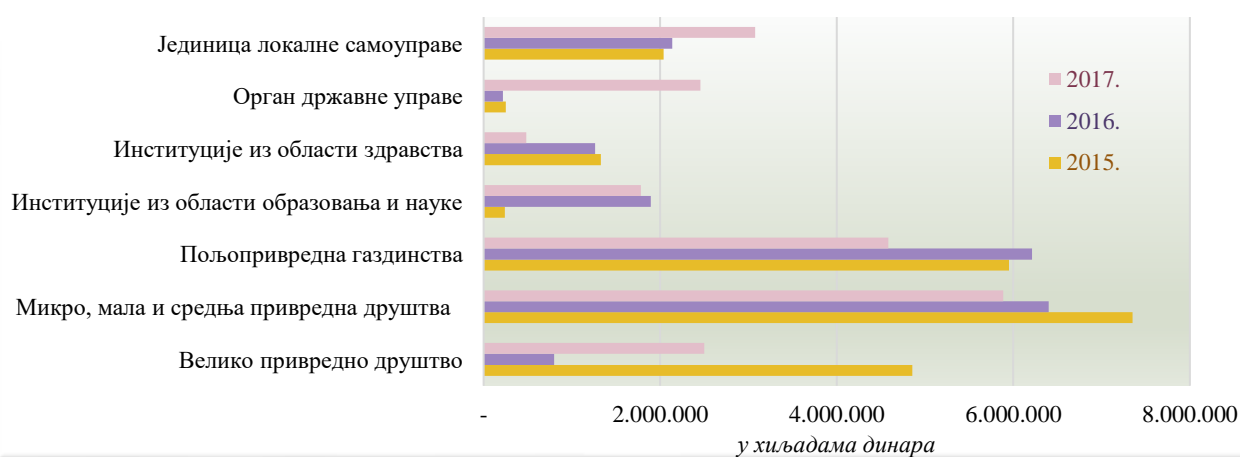
На основу табела закључујемо да је у 2017. години 145.616 пољопривредних газдинстава (за 37% корисника мање него у 2016. години, односно за 9% више у поређењу са бројем пољопривредних газдинстава 2015. године) добило средства у износу од 4,6 млрд. динара (за 26% мање него у 2016. години, односно 23% мање у односу на 2015. годину).

Табела 2. Укупни подстицаји регионалног развоја према врсти корисника – Регион Војводине (износ подстицаја)

*у хиљадама РСД

	2013.	2014.	2015.	2016.	2017.
1. Велико привредно друштво	6.081.742	4.415.236	4.857.055	796.893	2.500.690
2. Микро, мала и средња привредна друштва	5.004.407	8.480.738	7.350.256	6.402.510	5.884.198
3. Предузетник	174.860	107.423	286.408	527.644	601.222
4. Пољопривредна газдинства	10.525.895	13.105.008	5.952.771	6.213.890	4.585.354
5. Кластер	2.171	2.466	3.535	21.753	22.695
6. Пословни инкубатор	194		4.864	2.372	2.832
7. Удружење	201.317	275.738	296.629	320.118	352.742
8. Друго правно лице	7.043	8.757	16.138	19.785	38.511
9. Физичко лице			115		
10. Фондови на регионалном и локалном нивоу	540.399	85.902	117.956	14.615	
11. Регионална развојна агенција	1.320	3.068	200	14.095	9.078
12. Институције из области образовања и науке	187.195	358.180	239.171	1.892.728	1.781.550
13. Институције из области културе	74.905	142.895	162.411	124.247	86.851
14. Институције из области здравства	152.710	259.232	1.326.684	1.264.043	482.110
15. Орган државне управе	856.763	143.692	251.072	219.628	2.455.715
16. Друге институције	5.895	34.693	2.831	37.969	330.270
17. Јединица локалне самоуправе	3.094.545	2.485.309	2.040.001	2.138.423	3.076.702
18. Други појединачни корисници	6.619	1.475	80.892	56.684	25.748
19. Остали корисници	135.189	309.715	361.408	130.895	296.748
Укупно	27.053.166	30.219.525	23.350.397	20.198.294	22.533.014

Графикон 2. Укупни подстицаји регионалног развоја према врсти корисника



Табела 3. Укупни подстицаји регионалног развоја према врсти корисника – Регион Војводине (број корисника подстицаја)

	2013.	2014.	2015.	2016.	2017.
	Број				
1. Велико привредно друштво	89	80	36	93	42
2. Микро, мала и средња привредна друштва	1.050	880	1.229	1.346	1.290
3. Предузетник	1.053	766	1.542	2.372	2.035
4. Пољопривредна газдинства	164.394	203.214	133.629	231.563	145.616
5. Кластер	4	8	9	20	14
6. Пословни инкубатор	1		4	1	3
7. Удружење	461	547	705	637	390
8. Друго правно лице	8	16	24	31	34
9. Физичко лице			6		
10. Фондови на регионалном и локалном нивоу	3	5	3	1	
11. Регионална развојна агенција	2	2	1	5	5
12. Институције из области образовања и науке	246	204	137	271	288
13. Институције из области културе	86	104	139	112	88
14. Институције из области здравства	111	100	114	164	163
15. Орган државне управе	85	74	48	75	86
16. Друге институције	9	9	1	7	14
17. Јединица локалне самоуправе	164	94	66	71	71
18. Други појединачни корисници	9	5	47	53	29
19. Остали корисници					
Укупно	167.775	206.108	137.740	236.822	150.168

Уколико посматрамо микро, мала и средња предузећа, евидентно је да у периоду од 2013. до 2017. године број корисника расте, док вредност додељених средстава опада. Са друге стране, број корисника међу великим привредним друштвима и припадајући износи подстицаја, кроз поменути временски интервал, осцилирају.



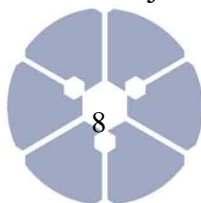
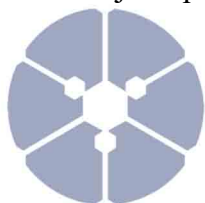


3. Укупни подстицаји регионалног развоја према реализаторима

У Табелама 4. и 5. приказана је листа институција тј. реализатора подстицаја (15 републичких и 9 покрајинских), број подстицаја регионалног развоја, који су реализовани током посматране године (од којих се неки реализују током више година и као такви улазе у укупан број подстицаја на нивоу појединачних година током којих се реализују) и износи подстицаја изражени у хиљадама динара.

Из табела читавамо да се током посматраног периода учесталост подстицаја повећава, али и да њихова вредност опада. Највећи износ подстицаја у 2017. години реализовало је Министарство привреде (3,3 млрд. динара – 15%), потом следи Министарство финансија (3,2 млрд. динара – 14%) и Управа за капитална улагања АП Војводине (3,0 млрд. динара – 13%).

Покрајински органи и институције су у 2017. години учествовали са 33% од укупног износа подстицаја за развој Региона Војводине.



Табела 4. Укупни подстицаји регионалног развоја према реализаторима – Регион Војводине (износ подстицаја)

*у хиљадама РСД

	2013.	2014.	2015.	2016.	2017.
1. Мин. привреде	47.400	112.792	196.642	1.942.064	3.297.009
2. Мин. финансија ²	9.867.425	12.237.832	4.876.400	6.086.747	3.176.247
3. Мин. зашт. жив. сред.	215.640	254.305	76.803	515.331	65.428
4. Мин. грађевинарства, саобраћаја и инф.	1.226.800	7.517			2.279.600
5. Мин. рударства и енергетике	45.081	27.751	50.179	16.497	35.771
6. Мин. трговине, туризма и телеком.	11.269		132.627	174.234	91.966
7. Мин. за рад, зап. борачка и соц. питања	232.708	536.572	1.549.153	666.900	306.285
8. Мин. просвете, науке и тех. развоја			230	1.752.000	1.715.446
9. Мин. здравља		3.974		3.100	
10. Мин. културе и информисања	76.777	248.710	192.194	331.972	362.156
11. Мин. за европске интеграције	881.798	178.627	342.973	209.126	
12. Фонд за развој Републике Србије	2.807.304	3.459.280	2.186.523	737.810	849.656
13. Национална служба за запошљавање	677.280	492.211	860.674	1.012.690	944.352
14. Развојна агенција Србије	1.248.732	2.136.019	494.647	182.081	132.452
15. Агенција за осиг. и финансирање извоза	2.509.148	1.674.566	2.410.071	1.931.814	1.909.521
16. Развојни фонд АП Војводине	73.673	338.980	349.461	191.195	671.501
17. Управа за капитална улагања АП Војводине	2.518.746	1.538.702	2.625.653	2.486.914	3.005.053
18. Покрајински секр. за енергетику, грађевинарство и саобраћај	396.702	439.324	291.141	338.090	189.650
19. Покрајински секр. за регионални развој, међурег. сарадњу и локалну самоуправу	64.170	70.949	37.439	2.925	294.646
20. Покрајински секр. за високо образовање и научноистраживачку делатност	187.988	76.603	472.165	133.980	9.220
21. Покрајински секр. за пољопривреду, водопривреду и шумарство	3.415.508	5.742.284	5.532.696	891.471	2.117.924
22. Покрајински секр. за привреду и туризам		58.699	29.219	455.780	528.735
23. Покрајински секр. за спорт и омладину	83.210	83.278	101.234	81.267	266.330
24. Покрајински секр. за урбанизам и заштиту животне средине	465.809	500.550	542.275	54.303	284.064
Укупно	27.053.166	30.219.525	23.350.397	20.198.294	22.533.014

² Обухваћени и подаци о подстицајима регионалног развоја које пољопривредним газдинствима усмерава Министарство пољопривреде, шумарства и водопривреде (Управа за аграрна плаћања), који се у потпуности реализују преко Министарства финансија – Управе за трезор.

Табела 5. Укупни подстицаји регионалног развоја према реализаторима – Регион Војводине (број подстицаја)

	2013.	2014.	2015.	2016.	2017.
	Број				
1. Мин. привреде	5	6	18	46	63
2. Мин. финансија ³	674	553	401	439	326
3. Мин. зашт. жив. сред.	29	23	22	11	14
4. Мин. грађевинарства, саобраћаја и инф.	1	1			1
5. Мин. рударства и енергетике	2	13	12	6	11
6. Мин. трговине, туризма и телеком.	11		46	45	34
7. Мин. за рад, зап. борачка и соц. питања	64	50	108	64	34
8. Мин. просвете, науке и тех. развоја			4	1.470	1.418
9. Мин. здравља		2		3	
10. Мин. културе и информисања	220	394	302	192	110
11. Мин. за европске интеграције	16	9	9	7	
12. Фонд за развој Републике Србије	218	70	103	99	186
13. Национална служба за запошљавање	3.276	2.462	3.824	4.718	4.365
14. Развојна агенција Србије	178	109	103	183	300
15. Агенција за осиг. и финансирање извоза	51	41	58	50	44
16. Развојни фонд АП Војводине	7	45	55	38	116
17. Управа за капитална улагања АП Војводине	123	79	150	126	112
18. Покрајински секр. за енергетику, грађевинарство и саобраћај	148	160	157	192	242
19. Покрајински секр. за регионални развој, међурег. сарадњу и локалну самоуправу	93	73	53	6	91
20. Покрајински секр. за високо образовање и научноистраживачку делатност	6	3	14	7	4
21. Покрајински секр. за пољопривреду, водопривреду и шумарство	744	761	924	140	417
22. Покрајински секр. за привреду и туризам		72	58	1.286	702
23. Покрајински секр. за спорт и омладину	52	52	64	60	94
24. Покрајински секр. за урбанизам и заштиту животне средине	131	163	203	102	66
Укупно	6.049	5.141	6.688	9.290	8.750

³ Обухваћени и подацио подстицајима регионалног развоја које пољопривредним газдинствима усмерава Министарство пољопривреде, шумарства и водопривреде (Управа за аграрна плаћања), који се у потпуности реализују преко Министарства финансија – Управе за трезор.



4. Укупни подстицаји регионалног развоја према врсти финансијског подстицаја

Регионална политика истиче потребу планирања финансијског оквира, као битног сегмента управљања регионалним развојем, при чему се финансирање истог обезбеђује из више извора: републичког/покрајинског буџета и фондова, европских претприступних фондова, донација и међународних кредита. Важно је напоменути да следећи облици финансијског подстицаја имају повратни карактер: кредит, субвенција, финансијска подршка – друго и друга средства.

У 2017. години, највећи износ финансијских подстицаја у Региону Војводине је пласиран у облику бесповратне финансијске подршке (34%); потом у виду бесповратне субвенције (17%), финансијске подршке за привлачење инвестиција (13%) и других бесповратних средстава (11%). Бесповратна финансијска подршка, у износу од 7,8 млрд. динара у 2017. години је већа за више од 50% (тачније 55%) у односу на исти облик подстицаја 2016. године, док је у поређењу са 2015. годином већа за 72%.

Горенаведене повратне врсте финансијског подстицаја су имале учешће од 15% у укупним подстицајима током 2014, 2016. и 2017. године, док су у 2013. и 2015. години имали нешто већи удео (24% и 24%, респективно).

Оствареној разлици укупних подстицаја од 2,3 млрд. динара у 2017. у односу на 2016. годину највише је допринео раст по основу бесповратне финансијске подршке – друго (2,8 млрд. динара, што је вредност 1,6 пута већа од исте у 2016. години) и финансијске подршке за привлачење инвестиција (1,2 млрд. динара, односно 1,7 пута); затим кредита (640,8 мил. динара, 1,4 пута), субвенционисане камате (366,7 мил. динара, 72,1 пута) и повраћаја средстава (141,2 мил. динара, 1,6 пута). Остале форме финансијског подстицаја остварују пад вредности у 2017. у односу на претходну годину

Табела 6. Укупни подстицаји регионалног развоја према врсти финансијског подстицаја – Регион Војводине

*у хиљадама РСД

	2013.	2014.	2015.	2016.	2017.
1. Кредит	5.130.971	3.594.083	3.464.790	1.511.048	2.151.861.
2. Субвенција	235.339	108.692	526.775	133.980	10.944
3. Бесповратна субвенција	10.594.879	12.849.093	7.754.984	5.319.597	3.792.985
4. Субвенционисана камата	173.171	237.135	115.974	5.157	371.886
5. Премија	50.848			142	
6. Регрес	3.714.046	6.040.012	2.910.155	2.325.491	1.491.977
7. Повраћај средстава	112.218	12.848	15.660	9.388	150.633
8. Финансијска подршка за привлачење инвестиција	1.186.877	2.118.386	422.133	1.795.120	3.020.609
9. Финансијска подршка - друго	1.063.743	863.516	1.348.243	1.270.750	1.254.533
10. Бесповратна финансијска подршка - друго	3.862.655	3.065.590	4.508.972	5.004.207	7.759.657
11. Међународна бесповратна развојна помоћ	90.890	65.223	119.453	37.842	
12. Друга средства				72.083	
13. Бесповратна друга средства	837.530	1.264.948	2.163.258	2.713.490	2.527.929
Укупно	27.053.166	30.219.525	23.350.397	20.198.294	22.533.014



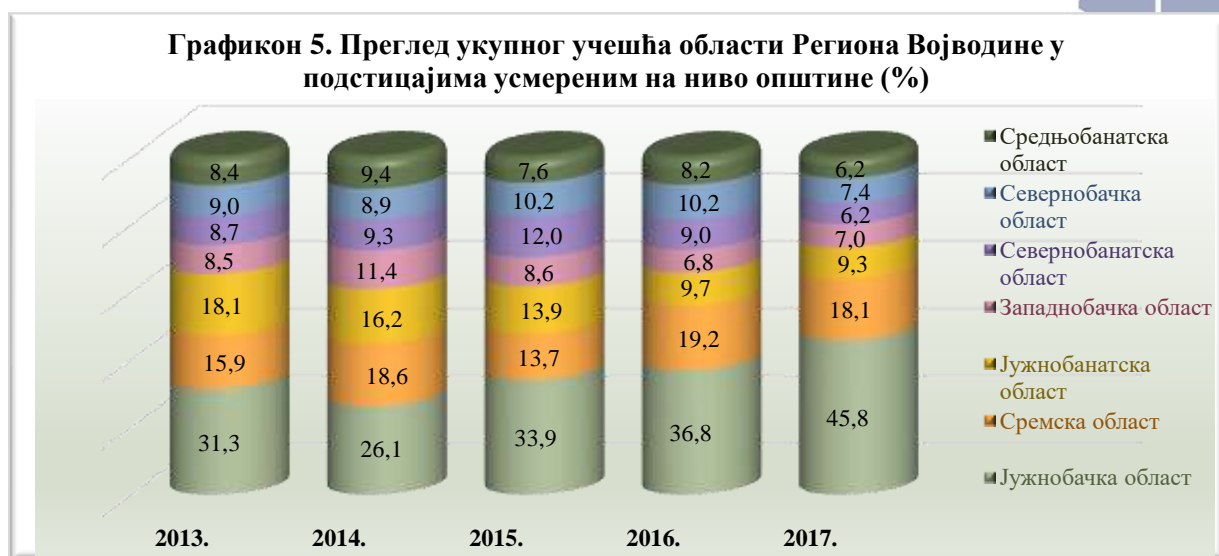
5. Укупни подстицаји регионалног развоја према нивоу територијалног усмеравања

Према нивоу територијалног усмеравања, у 2017. години, највеће учешће у укупним подстицајима развоја Региона Војводине имају подстицаји усмерени на општине (86%). И поред присутне осцилације у износу подстицаја у сва три територијална нивоа, највећи допринос оствареној разлици од 2,3 млрд. динара у 2017. у односу на 2016. године дали су подстицаји усмерени на ниво региона (повећање од 2,1 млрд. динара, односно 3,3 пута више). Подстицаји усмерени на ниво области су опали са 504,2 мил. динара на 78,6 мил. динара, док је општинама намењено 612,3 мил. динара више него у 2016. години.

Табела 7. Укупни подстицаји према нивоу територијалног усмеравања – Регион Војводине
*у хиљадама РСД

	2013.	2014.	2015.	2016.	2017.
1. Подстицаји усмерени на ниво општине	24.267.662	25.891.636	19.239.897	18.771.459	19.383.803
2. Подстицаји усмерени на ниво области	12.828	225.518	72.771	504.182	78.553
3. Подстицаји усмерени на ниво региона	2.772.677	4.102.371	4.037.729	922.653	3.070.657
Укупно	27.053.166	30.219.525	23.350.397	20.198.294	22.533.014

Из графичког приказа, уочавамо да је кроз читав проучавани период Јужнобачка област користила највише подстицаја, о чему говори и податак о расту учешћа у укупним подстицајима Региона Војводине усмереним ка општинама (од 31,3% у 2013. до 45,8% у 2017.). У осталим областима удео осцилира.






Табела 8. Приказ укупних износа подстицаја општина по појединим областима Региона Војводине у подстицајима усмереним на ниво општине

	2013.	2014.	2015.	2016.	2017.
Јужнобачка област	7.601.362	6.765.526	6.530.520	6.917.241	8.873.172
Средњебанатска област	2.049.765	2.434.584	1.454.919	1.536.683	1.211.356
Јужнобанатска област	4.397.885	4.203.832	2.683.075	1.828.728	1.797.443
Севернобанатска област	2.119.496	2.420.076	2.311.328	1.695.014	1.202.493
Сремска област	3.856.604	4.807.371	2.640.021	3.599.316	3.512.341
Западнобачка област	2.070.257	2.960.924	1.663.116	1.274.595	1.352.827
Севернобачка област	2.185.120	2.299.323	1.956.918	1.919.881	1.434.170
АП Војводина	24.267.662	25.891.636	19.239.897	18.771.459	19.383.803

*у хиљадама РСД

У периоду од пет година, у 2017. години раст вредности подстицаја евидентан је једино у Јужнобачкој (28%) и Западнобачкој области (6%). У осталим областима је забележен пад, међу којима се највише истичу Севернобанатска, Севернобачка област и Средњебанатска област, у којима је обим подстицаја смањен за 1,3 млрд. динара, кумулативно. У посматраном периоду, финансијски подстицаји у Јужнобанатској области имају негативан тренд, док је у Сремској области, другој по висини вредности подстицаја (после Јужнобачке области), приметно наизменично повећање и смањење подстицаја. Најмање подстицаја у 2017. години су користиле општине Севернобанатског округа.



ПРИВРЕДНА КОМОРА ВОЈВОДИНЕ

Стручна служба за привредни систем и економску политику

